

# Konsilbogen

für Zahnärzte / Kieferorthopäden und Logopäden

Name Patient: \_\_\_\_\_

geb.: \_\_\_\_\_

<b>Überweiser (Zahnarzt/KFO)</b>		<b>Logopädischer Bericht</b>	
		<input type="checkbox"/> Zwischenbericht <input type="checkbox"/> Abschlussbericht	
<b>Indikation Orofaziale Funktionsstörungen (OFZ)</b>			
	Orale Habits (Welche?)		
	Dentale Anomalie (Welche?)		
	habituell offene Mundhaltung		
	kurze Oberlippe		
	Unterlippe verdickt, nach außen gerollt, gerötet		
	Zunge liegt ad-/interdental oder im UK		
	Zunge schlaff, erscheint sehr groß		
	vergrößerte Rachenmandeln		
	Körperhaltung hypoton / hyperton		
	Gesicht hypoton		
	Hypersalivation		
	Schwierigkeiten beim Kauen fester Nahrung		
	Häufiges Verschlucken beim Essen		
<b>Indikation Störungen des oralen Schluckaktes (SCZ)</b>			
	Zunge wird beim Schlucken sichtbar		
	Zungenbändchen zu kurz		
	Lippenpressen beim Schlucken		
	Mentalisaktivität beim Schlucken		
<b>Indikation Störungen des Sprechens (SPZ)</b>			
	Sprechauffälligkeiten wie z.B. Lispeln / Zischen bei S/Sch, interdental Lautbildung D/T/N/L		
Notizen: _____ _____			
<input type="checkbox"/> Bitte um Rückruf			
Datum/Stempel:		Datum/Stempel:	

**Herausgeber**






Kassenzahnärztliche Vereinigung Hessen  
 Lyoner Straße 21  
 60528 Frankfurt am Main  
 www.kzv.de

Landes Zahnärztekammer Hessen  
 Rhonestraße 4  
 60528 Frankfurt am Main  
 www.lzkh.de






Landesarbeitsgemeinschaft Jugendzahnpflege in Hessen  
 Rhonestraße 4  
 60528 Frankfurt  
 www.lagh.de

# Beiblatt zum Konsilbogen

für Zahnärzte / Kieferorthopäden und Logopäden

Indikation Orofaziale Funktionsstörungen (OFZ)	
Dentale Anomalie in Folge eines Habits	 <p>Abb. 1</p>  <p>Abb. 2</p>
Mundatmung	 <p>Abb. 3</p>
Oberlippe verkürzt	
Unterlippe verdickt, nach außen gerollt, gerötet	
Zunge liegt interdental oder im UK	
Zunge schlaff, vergrößert	
Gesicht hypoton	
Hypersalivation	 <p>Abb. 4</p>  <p>Abb. 5</p>

## Indikation Störungen des oralen Schluckaktes (SCZ)

<p>Zunge wird beim Schlucken sichtbar</p>	 <p>Abb. 6</p>
<p>Zungenbändchen verkürzt</p>	 <p>Abb. 7</p>  <p>Abb. 8</p>
<p>Lippenpressen beim Schlucken</p>	 <p>Abb. 9</p>
<p>Mentalisaktivität beim Schlucken</p>	 <p>Abb. 10</p>

**Bildnachweis**

Abb. 1 und 6: © Mathilde Furtenbach; Abb. 2: © Dr. Sylvia Linge; Abb. 3, 5, 9 und 10: © Sabine Fuhlbrück; Abb. 4: © Dr. Birgit de Taille

Abb. 7 und 8: © Dr. Dr. Frank Halling

Stand Juli 2020

### Herausgeber

Kassenzahnärztliche Vereinigung Hessen  
Lyoner Straße 21  
60528 Frankfurt am Main  
www.kzvh.de

Landeszahnärztekammer Hessen  
Rhonestraße 4  
60528 Frankfurt am Main  
www.lzkh.de

Landesarbeitsgemeinschaft Jugendzahnpflege in Hessen  
Rhonestraße 4  
60528 Frankfurt  
www.lagh.de