

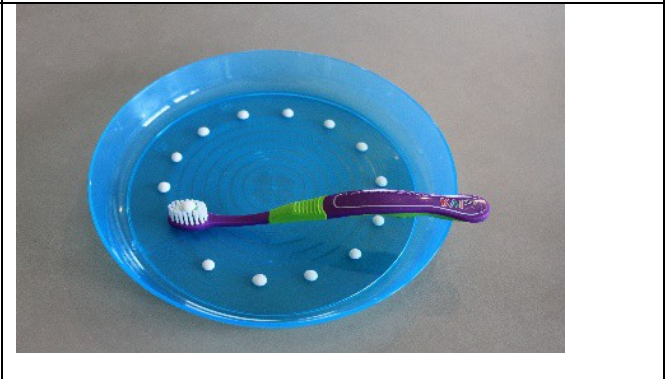
	<p>Zum Üben der KAI<sup>plus</sup> Systematik für alle Kinder <b>unter 3 Jahren</b> ein <b>Reiskorn</b> Kinderzahnpasta.</p> <p><b>Tipp zur Dosierung:</b> Einfach trockene Zahnbürsten durch den Zahnpasta-Strang ziehen*.</p>	
	<p>Zum Üben der KAIplus Systematik für alle Kinder <b>über 3 Jahren</b> eine <b>Erbse</b> Kinderzahnpasta.</p> <p><b>Tipp zur Dosierung:</b> Erbsen auf den Teller setzen, sodass jedes Kind sich seine Erbse einzeln nehmen kann*.</p>	

### Neu für mehr Kariesschutz:

Wichtiger Hinweis zur sparsamen Verwendung von Kinderzahnpasta für alle Kinder in Kindertageseinrichtungen:

Zahnärzte empfehlen die Verwendung von Kinderzahnpasten mit 1000 ppm Fluorid.

Bitte verwenden Sie zum Üben des Zähneputzens (KAI<sup>plus</sup> Systematik) in der Krippe (U3) ein **Reiskorn** Kinderzahnpasta und in der Kita (Ü3) eine **Erbse** Kinderzahnpasta.

Sie wollen mehr wissen? Fragen Sie uns oder besuchen Sie uns unter [www.lagh.de](http://www.lagh.de)

Ihr Arbeitskreis Jugendzahnpflege

\* siehe <https://soziales.hessen.de//gesundheit/corona-in-hessen/themenbereich-kinder-und-jugendliche/regelbetrieb-kita-und-kindertagespflege/mundhygiene-in-den-kitas-und-kindertagespflege-in-pandemiezeiten>

